



Handleiding Digitaal Parkeerloket

Particulieren

Gemeente Rijswijk

Handleiding Digitaal Parkeerloket

Deze handleiding begeleidt u stap voor stap door het Digitaal Parkeerloket van de Gemeente Rijswijk voor het aanvragen of verlengen van een parkeervergunning. Iedere stap is steeds genillustreerd met een afbeelding. Vragen? De meeste informatie en antwoord op veelgestelde vragen vindt u op www.rijswijk.nl/parkeren. Contact opnemen met de gemeente Rijswijk kan via parkeren@rijswijk.nl of bel 14 070 (optie 4).

Inhoudsopgave

Particulieren

- | | |
|---|------------|
| 1. Inloggen Digitaal Parkeerloket particulieren | blz. 3-4 |
| 2. Parkeervergunning aanvragen | blz. 5-13 |
| 3. Parkeervergunning, pincode, kenteken of contactgegevens wijzigen | blz. 13-17 |
| 4. Parkeervergunning verlengen | blz. 17-19 |



1. Inloggen bij het Digitaal Parkeerloket particulieren

Om als particulier gebruik te kunnen maken van het Digitaal Parkeerloket heeft u DigiD nodig. Heeft u nog geen DigiD? Dit kunt u aanvragen via de volgende website: [DigiD aanvragen](#). Houd rekening met een aantal dagen verwerkingstijd.

Heeft u uw DigiD inloggegevens bij de hand? Ga dan naar: www.rijswijk.nl/parkeerloket

Startscherm Digitaal Parkeerloket

Klik op 'inloggen met DigiD'

Rijswijk

Welkom bij het digitaal parkeerloket van de gemeente Rijswijk.

In het parkeerloket Rijswijk kunt u uw parkeerproducten aanvragen, wijzigen en beheren.

Door een vernieuwde versie van de software kunnen afbeeldingen in onderstaande handleidingen afwijken, de handleidingen worden hierop zo spoedig mogelijk aangepast.

[Open hier de stap-voor-stap handleiding Digitaal Parkeerloket voor particulieren](#)

[Open hier de stap-voor-stap handleiding Digitaal Parkeerloket voor bedrijven](#)

Aan-/afmelden van kentekens en opwaarderen van bezoekersuren kan via de [digitale parkeerapp](#).

Bezwaar maken tegen een ontvangen naheffing kan via de link in de brief of [klik hier](#)

Particulieren

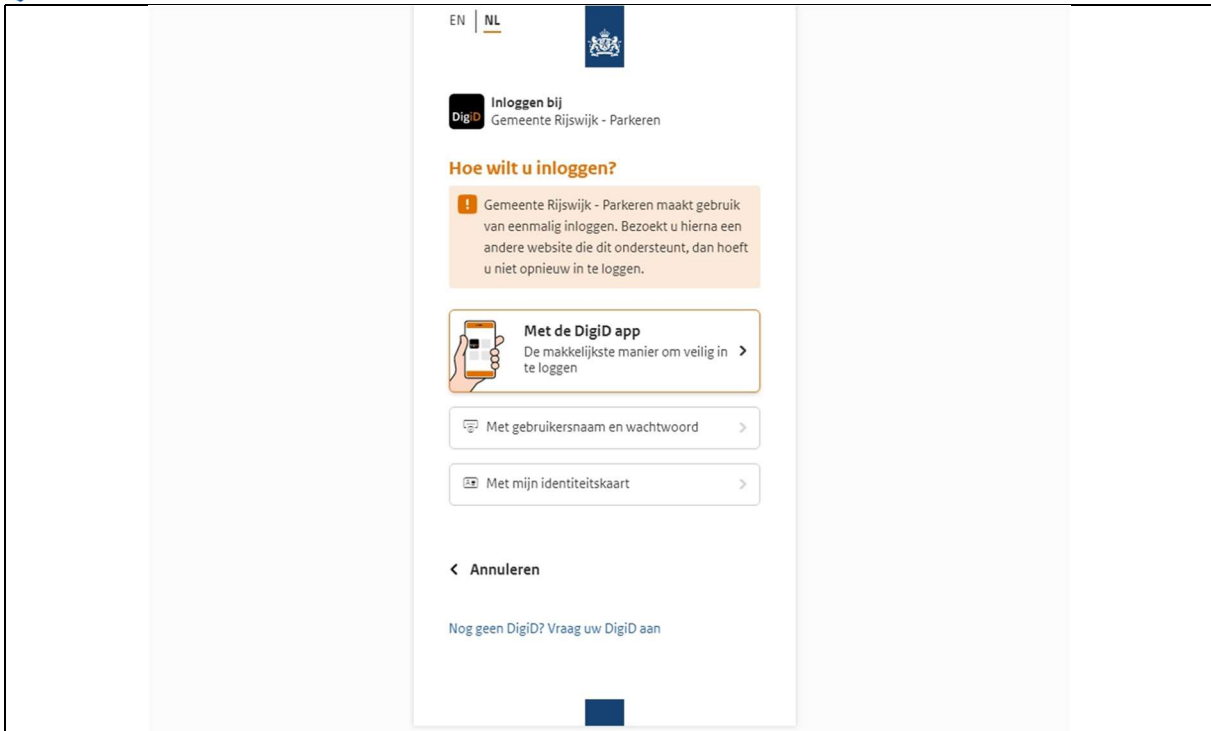
Bedrijven

Bij gemeente Rijswijk kunt u [inloggen met uw DigiD](#). Voortaan kunt u met DigiD naar steeds meer overheidsinstellingen op internet.

DigiD staat voor Digitale Identiteit; het is een gemeenschappelijk systeem waarmee de overheid op internet uw identiteit kan verifiëren. U kunt zelf uw DigiD aanvragen op www.digid.nl. Met uw DigiD kunt u bij steeds meer overheidsinstellingen terecht.

[Inloggen met DigiD](#)

U ziet nu een scherm van DigiD. **Log in met uw DigiD** gebruikersnaam en wachtwoord, of met de DigiD app.



Heeft u nog geen vergunning? Dan ziet u het volgende **welkomstscherm**:

Rijswijk Welkom [NAAM](#) [\[Uitloggen\]](#)

Overzicht

Welkom in het digitaal parkeerloket van de gemeente Rijswijk.

In het parkeerloket Rijswijk kunt u uw parkeerproducten aanvragen, wijzigen en beheren.

Aan-/afmelden kentekens en opwaarderen bezoekerssuren kan via de [digitale parkeerapp](#).

Aanvragen

Wilt u een nieuw parkeerproduct aanvragen druk dan op de knop 'aanvragen' onder 'Beschikbare producten'. Als u een aanvraag zelf heeft onderbroken of moet wachten op reactie van het parkeerloket is de aanvraag terug te vinden onder 'Lopende aanvragen'.
Als u bewijzen moet uploaden tijdens de aanvraag let er dan op dat deze kleiner zijn dan 4MB.
Tijdens het aanvragen van uw parkeerproduct vragen wij om uw e-mailadres. Door het invullen van uw e-mailadres gaat u ermee akkoord dat wij u informatie per e-mail sturen over uw parkeerproduct(en).

Bij het aanvragen van een parkeervergunning voor een belanghebbendegebied in Rijswijk kan niet gecontroleerd worden of een voertuig een camper is en/of langer dan 6,00 meter is of hoger dan 2,40 meter. Als aanvrager bent u zelf verantwoordelijk voor uw aanvraag. Een parkeervergunning voor een voertuig geldt niet als dit in strijd is met regels uit andere wetgeving of de Algemene Plaatselijke Verordeningen.

Gegevens parkeerproduct controleren

Druk op het parkeerproduct onder "Uw producten" waar u meer over wilt weten. U gaat naar de detailpagina van het parkeerproduct. Hier vindt u onder "Documenten" ook alle correspondentie over het parkeerproduct.

Wijzigen, tijdelijk kenteken of opzeggen

Via 'wijzigen' kunt u eventueel uw kenteken wijzigen een tijdelijk kenteken invoeren of uw parkeerproduct opzeggen.
Zodra prijzen voor parkeerproducten door de raad van de gemeente Rijswijk voor een nieuwe periode zijn vastgesteld en zijn ingevoerd in het parkeerloket kunt u deze aanvragen.

Contactgegevens opgeven / Gegevens wijzigen

Klik rechtsboven op uw naam om enkele van uw gegevens aan te passen. Wij verzoeken u om uw e-mailadres in te vullen zodat wij contact met u kunnen opnemen over uw parkeerproduct(en). U krijgt dan in ieder geval e-mail van ons als uw parkeerproduct verloopt.

Als u vragen heeft over uw parkeerproducten, kunt u terecht op www.rijswijk.nl/parkeren
Daar vindt u een lijst met de meest gestelde vragen, informatie over betaald parkeren in Rijswijk, parkeerproducten en algemene informatie over parkeren in Rijswijk. Ook vindt u daar onze contactgegevens.

U heeft geen producten.

Beschikbare producten

Parkeervergunningen Aanvragen



Heeft u al een vergunning? Dan ziet u staan **'Uw producten'**. Hier ziet u de huidige vergunning(en) met kentekens staan en de datum dat de vergunning verloopt.

Uw producten							
Toon producten met status:							
Geldig							
Nummer	Product	Status	Geldig vanaf	Geldig t/m	Kentekens	Opmerkingen	Acties
P87451	Bewoners mantelzorg	Geldig	1-1-2023	31-12-2023	1234FG 135FGH		Wijzigen

2. Parkeervergunning aanvragen

Om een aanvraag te starten klikt u onderaan in het scherm op de groene knop **"Aanvragen"**. U ziet dan het volgende scherm:

Rijswijk Welkom [NAAM](#) [\[Uitloggen\]](#)

Overzicht

Start

- Productkeuze
- Zonekeuze
- Periode
- Controle
- Bewijslast
- Voertuig
- Samenvatting
- Validatie
- Financieel

U gaat een parkeervergunning aanvragen in het digitale parkeerloket van de gemeente Rijswijk.

Heeft u uw contactgegevens al ingevuld? Deze zijn nodig zodat wij snel contact met u op kunnen nemen over uw parkeerproduct(en).
Heeft u dit niet gedaan? Klik dan rechtsboven op uw naam om uw contactgegevens in te vullen.

U bent als aanvrager zelf verantwoordelijk voor de juistheid van de gegevens.
Als bij controle blijkt dat u onjuiste gegevens heeft opgegeven dan kan uw parkeervergunning direct worden ingetrokken.

> Druk op de knop "Volgende stap" om verder te gaan

Volgende stap >

Bewaar aanvraag **Stop en verwijder aanvraag**

Na iedere stap klikt u op de button **'Volgende stap'**. U kunt uw aanvraag tussentijds opslaan via **'Bewaar aanvraag'** of uw aanvraag verwijderen door **'Stop en verwijder aanvraag'**.

In het volgende scherm **kiest u de parkeervergunning** die u wilt aanvragen. Hier verschijnen alleen vergunningen waarvoor u in aanmerking komt:



Rijswijk Welkom [NAAM](#) [\[Uitloggen\]](#)

Overzicht

Start

Productkeuze

Zonekeuze

Periode

Controle

Bewijslast

Voertuig

Samenvatting

Validatie

Financieel

i U heeft de keuze uit verschillende soorten parkeervergunningen.
Kijk op: <https://www.rijswijk.nl/parkeren> welke parkeervergunning u kunt aanvragen.
Klik op de website door naar de producten voor alle informatie over het aanvragen, de voorwaarden en de kosten.

i Maak uw keuze:

• Product / productgroep:

- Bewoners bewoner
- Bewoners bestuurders gehandicapten invbest
- Bewoners bestuurders/passagiers gehandicapten invbepa
- Bewoners mantelzorg mantel
- Bewoners passagiers gehandicapten invpas
- Bewoners tijdelijke bewoning bewtijd
- Bewoners tweede woning bewtwee
- Bewoners verhuizing bewverh
- Bewoners wisselende voertuigen aan-/afmelden bewonerw-2
- Bezoekersvergunning bewoners bezoek

i > Druk op de knop "Volgende stap" om verder te gaan

< Vorige stap Volgende stap >

In het volgende scherm ziet u voor welke zone u een vergunning kunt krijgen. Dit wordt voor de meeste vergunningen automatisch ingevuld.

Rijswijk Welkom [NAAM](#) [\[Uitloggen\]](#)

Overzicht

Start

Productkeuze

Zonekeuze

Periode

Controle

Bewijslast

Voertuig

Samenvatting

Validatie

Financieel

i De vergunning is geldig in onderstaande zone

• Zone / gebied: 1 - In de Bogaard en omgeving zone 1

i > Druk op de knop "Volgende stap" om verder te gaan

Volgende stap >

Vraagt u een GPK-vergunning aan (Gehandicapten Parkeerkaart)? Dan ziet u het volgende:



Rijswijk Welkom [NAAM](#) [\[Uitloggen\]](#)

Overzicht

Start
Productkeuze
Zonekeuze
Periode
Controle
Bewijslast
Voertuig
Samenvatting
Validatie
Financieel

i De vergunning is geldig in onderstaande zone

• Zone / gebied: alle zones allezones

i > Druk op de knop "Volgende stap" om verder te gaan

Kies de startdatum dat de vergunning moet ingaan. Het systeem kiest automatisch de datum van de aanvraag als startdatum, maar u mag ook een datum in de toekomst selecteren.

Rijswijk Welkom [NAAM](#) [\[Uitloggen\]](#)

Overzicht

Start
Productkeuze
Zonekeuze
Periode
Controle
Bewijslast
Voertuig
Samenvatting
Validatie
Financieel

U kunt hier een datum in de toekomst kiezen als u uw vergunning niet direct nodig heeft.
U kunt geen datum in het verleden kiezen.

Eerst mogelijke ingangsdatum: 01-11-2022

• Vanaf welke datum wilt u het product in laten gaan?

> Druk op de knop "Volgende stap" om verder te gaan



De **einddatum** wordt voor de meeste vergunningen automatisch ingevuld. U ziet de einddatum van uw vergunning in onderstaand scherm:

Rijswijk Welkom [NAAM](#) [[Uitloggen](#)]

Overzicht

Start
Productkeuze
Zonekeuze
Periode
Controle
Bewijslast
Voertuig
Samenvatting
Validatie
Financieel

De einddatum wordt voor de meeste producten automatisch bepaald. U kunt dan geen andere einddatum invullen.

LET OP: Alleen voor producten met een GehandicaptenParkeerKaart (GPK) dient u hieronder de einddatum van uw geldige GPK invullen.

Ingangsdatum	01-11-2022
Einddatum is automatisch bepaald	31-12-2022

> Druk op de knop "Volgende stap" om verder te gaan

< Vorige stap Volgende stap >

Bewaar aanvraag Stop en verwijder aanvraag

Voor een GPK-vergunning kunt u de einddatum zelf invullen. Deze is gelijk aan de einddatum van de GPK.

Rijswijk Welkom [NAAM](#) [[Uitloggen](#)]

Overzicht

Start
Productkeuze
Zonekeuze
Periode
Controle
Bewijslast
Voertuig
Samenvatting
Validatie
Financieel

De einddatum wordt voor de meeste producten automatisch bepaald. U kunt dan geen andere einddatum invullen.

LET OP: Alleen voor producten met een GehandicaptenParkeerKaart (GPK) dient u hieronder de einddatum van uw geldige GPK invullen.

Ingangsdatum	01-11-2022
Tot en met welke datum moet de vergunning geldig zijn?	<input type="text"/>

> Druk op de knop "Volgende stap" om verder te gaan

< Vorige stap Volgende stap >

Bewaar aanvraag Stop en verwijder aanvraag

Moet u **bewijslast aanleveren** voor een GPK? – Vul uw GPK-nummer in en upload de voor- en achterzijde van de GPK. U kunt ook een motivatie achterlaten.



Rijswijk Welkom [NAAM](#) [\[Uitloggen\]](#)

Overzicht

Start
Productkeuze
Zonekeuze
Periode
Controle
Bewijslast
Voertuig
Samenvatting
Validatie
Financieel

Bewijslast

Bewijslast
Om voor deze vergunning in aanmerking te komen dient u te voldoen aan vooraf vastgestelde criteria. Hieronder kunt u bewijsstuk(ken) toevoegen. Als er geen bewijslast gevraagd wordt kunt u klikken op "volgende stap"

Deze vergunning kan alleen aangevraagd worden door bezitters van een "Gehandicaptenparkeerkaart Bestuurders" (GPK-B) en wanneer de auto op uw eigen naam staat. Indien de auto op naam van uw partner staat kunt u de aanvraag doen bij de balie op het stadhuis.

LET OP: uw gegevens kunnen achteraf worden gecontroleerd. Indien blijkt dat u onjuiste gegevens heeft verstrekt dan kan uw vergunning ongeldig worden verklaard.

Type hieronder het nummer van uw geldige GPK-B:

Motivatie:

Upload een kopie/scan van de voorzijde van uw geldige GPK-B

Upload 1: Laat gesleepte bestanden hier los om ze te uploaden, of [selecteer bestand](#).

Upload een kopie/scan van de achterzijde van uw geldige GPK-B

Upload 2: Laat gesleepte bestanden hier los om ze te uploaden, of [selecteer bestand](#).

< Vorige stap Volgende stap >

Blijkt dat het maximaal aantal vergunningen dat u kunt aanvragen is bereikt van dit type, op dit adres? U ziet dan onderstaand scherm en kunt de vergunning niet aanvragen. Neem contact op met de gemeente bij vragen.

Rijswijk Welkom [NAAM](#) [\[Uitloggen\]](#)

Overzicht

Start
Productkeuze
Zonekeuze
Periode
Controle
Bewijslast
Voertuig
Samenvatting
Validatie
Financieel

Bij een beperkt aantal producten wordt een controle uitgevoerd op aantal vergunningen per adres of klant. Hieronder staat het resultaat van de controle.

Resultaat controle: Maximum per adres bereikt.

< Vorige stap Volgende stap >

Sluiten

U kunt niet verder. Stop de aanvraag.




Bij de volgende stap geeft u door op **welk kenteken** de vergunning moet worden gezet. Voer uw kenteken in en klik op **'Controleer bij RDW'**.

Staat het **kenteken niet op uw naam**? Maak dan een keuze uit de opties in onderstaand scherm. Upload eventuele gevraagde documenten.

Controleer uw aanvraag in onderstaand scherm. Betaling is alleen mogelijk via iDEAL.




Welkom [NAAM](#)
[\[Uitloggen\]](#)

Overzicht

- Start
- Productkeuze
- Zonekeuze
- Periode
- Controle
- Bewijslast
- Voertuig
- Samenvatting
- Validatie
- Financieel

Controleer de onderstaande gegevens goed.

Vergunningssoort:	Bewoners tweede woning (bewtwee)
Geldig vanaf:	04-11-2022
Geldig t/m:	31-12-2022
Zone / gebied:	1 - In de Bogaard en omgeving
Kenteken(s):	TEST123

Kostenoverzicht


zone 1bewtwee	€ 7,50	(€ 7,50 + 0% BTW)
Totaalbedrag	€ 7,50	
Totaalbedrag excl. BTW	€ 7,50	
BTW Bedrag	€ 0,00	

• Gaat u akkoord met deze gegevens? Ja Nee

< Vorige stap
Volgende stap >

Bewaar aanvraag
Stop en verwijder aanvraag

U ziet het **factuurnummer**, betalingskenmerk en bedrag. Heeft u een factuur nodig? Deze kan op verzoek aangemaakt worden. Neem hiervoor contact op met de gemeente. Klik op **'Start online betaling'**.


Welkom [NAAM](#)
[\[Uitloggen\]](#)

Overzicht

- Start
- Productkeuze
- Zonekeuze
- Periode
- Controle
- Bewijslast
- Voertuig
- Samenvatting
- Validatie
- Financieel

Vergunningssoort:	Bewoners tweede woning (bewtwee)
Geldig vanaf:	04-11-2022
Geldig t/m:	31-12-2022
Naam:	NAAM
Vergunningadres:	Bogaardplein 15, Rijswijk
Gebied:	1 - In de Bogaard en omgeving
Kenteken(s):	TEST123
Factuurnummer:	20220000140756
Betalingskenmerk:	9202200014075629
Te betalen:	€ 7,50

Start online betaling

Volgende stap >

Bewaar aanvraag
Stop en verwijder aanvraag



U komt nu in het startscherm van de **iDeal** betaling terecht. **Selecteer hier uw bank**. U komt in de inlogomgeving van uw bank, waar u de betaling kunt afronden.

Na een succesvolle betaling, ontvangt u een **bevestiging per e-mail** op het mailadres dat hoort bij uw account. Controleer ook uw spambox. Let op: Ook in het Digitaal Parkeerloket komt een bevestigingsbrief te staan met meer informatie (zie verderop).

Na de betaling komt u terug in het **'Welkomsscherm'**. Hier ziet u nu uw vergunning staan onder **'Uw producten'**. **Klik op de blauwe link voor meer details** over uw vergunning.

Nummer	Product	Status	Geldig vanaf	Geldig t/m	Kentekens	Opmerkingen	Acties
P87451	Bewoners mantelzorg	Geldig	1-1-2023	31-12-2023	1234FG 135FGH		Wijzigen

In onderstaand scherm ziet u de details van uw vergunning. **Klik op 'Documenten'** voor de toewijzingsbrief met belangrijke informatie die hoort bij uw vergunning (bv. inloggegevens in het geval van een bezoekersvergunning)

Eventuele **belangrijke documentatie** horend bij uw vergunning ziet u in onderstaand scherm: Klik op **'Product uitgegeven'** om een besluit in te zien en eventuele meldnummers en pincodes.



Overzicht

Rijswijk

Weikom [NAAM](#) [\[Uitloggen\]](#)

Details voor product P87899

[Algemeen](#) [Documenten](#)

Documenten

Datum	Reden	Download
4-11-2022	E-mail product uitgegeven	Product uitgegeven
4-11-2022	Brief product uitgegeven	Product uitgegeven

[Terug naar overzicht](#)

Als u een aanvraag niet heeft afgerond, kan geen nieuw product worden aangevraagd. U moet eerst uw aanvraag afronden of verwijderen. U kunt in het startscherm zien of er 'Lopende aanvragen' zijn.

Uw producten

Nummer	Product	Status	Geldig vanaf	Geldig t/m	Kentekens
P1876	Bewoners	Geldig	24-5-2018	31-12-2018	Wijzigen

Lopende aanvragen

Nummer	Product	Soort	Aangemaakt	Status	Gewijzigd op
A1877	Parkeervergunningen	Nieuwe aanvraag	24-5-2018 10:17:45	In aanvraag	24-5-2018 10:17:45

Beschikbare producten

Parkeervergunningen

U kunt geen nieuwe aanvraag aanmaken zolang er nog een aanvraag openstaat.

3. Parkeervergunning, pincode, kenteken of contactgegevens wijzigen

Per vergunning kunt u een pincode toekennen. Deze kunt u wijzigen of blokkeren in onderstaand scherm (klik op de vergunning onder 'Uw producten'). Kies 'Wijzig pin'.



Overzicht

Details voor product P87735

Algemeen Documenten

Type: Bezoekersvergunning bewoners

Adres:

Gebied: 2 - Stationskwartier (zone 2)

Status: Geldig

Geldig vanaf: 24-8-2022

Geldig tot en met: 31-12-2099

Media

Nummer	Type	Status	Saldo
30029	Parkeerpassen	Gekoppeld	49 uren 58 min

Blokkeer
Wijzig PIN

Opmerkingen (voor eigen gebruik)

Opslaan

Terug naar overzicht

Voer een **nieuwe gewenste PINcode** in en klik op 'Ok'.

Overzicht

Details voor product P87735

Algemeen Documenten

Type: Bezoekersvergunning bewoners

Adres:

Gebied: 2 - Stationskwartier (zone 2)

Status: Geldig

Geldig vanaf: 24-8-2022

Geldig tot en met: 31-12-2099

Media

Nummer	Type	Status	Saldo
30029	Parkeerpassen	Gekoppeld	49 uren 58 min

Blokkeer
Wijzig PIN

Opmerkingen (voor eigen gebruik)

Opslaan

Terug naar overzicht

Wijzig PIN voor medium met nummer 30029 Sluiten

Huidige PIN

Nieuwe PIN

Bevestig de nieuwe PIN

Ok Annuleren



Wilt u een **vergunning opzeggen of een kenteken wijzigen**? Klik op de knop **'Wijzigen'** achter de betreffende vergunning in het startscherm. **Klik op 'Ok'** om de vergunning te wijzigen.

Gegevens parkeerproduct controleren
Druk op het parkeerproduct onder "Uw producten" waar u meer over wilt weten. U gaat naar de detailpagina van het parkeerproduct. Hier v

Wilt u zeker dat u dit product wilt wijzigen of opzeggen?
Er wordt een aanvraag aangemaakt voor de wijziging of beëindiging.

Ok Annuleren

Druk rechtsboven op uw naam om enkele van uw gegevens aan te passen.

Als u vragen heeft over uw parkeerproducten, kunt u terecht op www.rijswijk.nl/parkeren. Daar vindt u een lijst met de meest gestelde vragen, informatie over betaald parkeren in Rijswijk, parkeerproducten en algemene informatie over parkeren in Rijswijk. Ook vindt u daar onze contactgegevens.

Uw producten

Nummer	Product	Status	Geldig vanaf	Geldig t/m	Kentekens	
P1876	Bewoners	Geldig	24-5-2018	31-12-2018	FESTOZ	Wijzigen
P1877	Bezoekersvergunning bewoners	Geldig	24-5-2018	31-12-2099		

Beschikbare producten

Parkeervergunningen Aanvragen

U ziet dan het volgende scherm met een aantal keuzes (afhankelijk van het type vergunning). Kies welke **wijziging** u wilt **doorvoeren**.

Rijswijk Welkom [NAAM](#) [\[Uitloggen\]](#)

Overzicht

Gegevens

BSN

Kenteken wijzigen

Vergunninghouder

Opzeggen

Restitutiebedrag

Controleer uw gegevens en pas deze zondig aan:

Telefoonnummer 06123454678

E-mailadres RIJSWIJK.NL

Welke wijziging wilt u doorvoeren?

Kenteken wijzigen

Product opzeggen

Tijdelijk kenteken

Ga verder naar de volgende stap.

Volgende stap >

Bewaar aanvraag Stop en verwijder aanvraag

Heeft u gekozen voor **kenteken wijzigen**? Dan ziet u onderstaand scherm. De wijziging werkt hetzelfde als bij de vergunningaanvraag (controle RDW en uploaden eventuele bewijslast).



Rijswijk Welkom [NAAM](#) [\[Uitloggen\]](#)

Overzicht

Gegevens
 Kenteken wijzigen
 Opzeggen
 Restitutiebedrag

Kenteken wijzigen
 U kunt het huidige kenteken wijzigen in een ander kenteken. Het kenteken moet op naam staan van de vergunninghouder, of er moet een kopie van het kentekenbewijs of leaseovereenkomst worden bijgevoegd ter controle door de gemeente.

Huidige kenteken:

Het nieuwe kenteken betreft een:

Nederlands kenteken
 Buitenlands kenteken

Vul het nieuwe kenteken in (alleen hoofdletters, cijfers en streepjes, geen spaties).

Kenteken:

[Controleer bij RDW](#)

< Vorige stap [Volgende stap >](#)

[Bewaar aanvraag](#) [Stop en verwijder aanvraag](#)

Heeft u **gekozen voor opzeggen**? Kies in onderstaand scherm per wanneer u de vergunning wilt opzeggen. Dit mag ook een datum in de toekomst zijn (niet in het verleden).

Rijswijk Welkom [NAAM](#) [\[Uitloggen\]](#)

Overzicht

Gegevens
 Kenteken wijzigen
 Opzeggen
 Restitutiebedrag

Per welke datum wilt u de vergunning opzeggen?

Uw product is momenteel geldig tot en met:

< Vorige stap [Volgende stap >](#)

[Bewaar aanvraag](#) [Stop en verwijder aanvraag](#)

Vul in onderstaand scherm uw IBAN-nummer in, zodat de gemeente het eventuele teveel betaalde geld voor de vergunning kan terugstorten op uw rekening.

Rijswijk Welkom [NAAM](#) [\[Uitloggen\]](#)

Overzicht

Klantgegevens
 Opzeggen
 Voertuig
 Samenvatting
 Financieel

Huidige einddatum:

Laatst geldige dag product:

Restitutie details

Restitutiebedrag (incl. BTW):

U ontvangt (incl. BTW):

Vul indien nodig uw rekeningnummer (IBAN) voor de restitutie in:

Van:

Ga verder naar de volgende stap.

[Volgende stap >](#)

[Bewaar aanvraag](#) [Stop en verwijder aanvraag](#)



Wilt u **tijdelijk een kenteken wijzigen**? Upload het kentekenbewijs in onderstaand scherm.

Overzicht

Rijswijk Welkom [NAAM](#) [\[Uitloggen\]](#)

Gegevens

- Kenteken wijzigen**
- Opzeggen
- Restitutiebedrag

Vul hieronder alleen een tijdelijk kenteken in als het gaat om het tijdelijk gebruik van een auto van bijvoorbeeld een garage omdat uw eigen auto bij de garage staat. Als het gaat om een ander kenteken op uw naam of een andere leaseauto, huurauto of auto werkgever ga dan terug "Vorige stap" en gebruik de optie "Kenteken wijzigen".

Vul het tijdelijke kenteken in (alleen hoofdletters, cijfers en streepjes, geen spaties).

Upload kentekenbewijs [Bladeren](#)

Geldig vanaf: 24-05-2018

Geldig t/m: 21-06-2018

Het tijdelijk kenteken is per direct actief.

U kunt als u een tijdelijk kenteken heeft aangemeld geen ander tijdelijk kenteken aanmelden. Een tijdelijk kenteken kan niet worden afgemeld of aangepast. Als u uw eigen auto waarvan het kenteken op deze vergunning staat geregistreerd terug heeft, kunt u deze gewoon parkeren.

[< Vorige stap](#) [Volgende stap >](#)

[Bewaar aanvraag](#) [Stop en verwijder aanvraag](#)

Contactgegevens invoeren of wijzigen

Uw contactgegevens vindt u in uw account. Hier gaat u naartoe door rechtsboven in het startscherm op uw **NAAM te klikken**.

In het startscherm vindt u ook het kopje '**Contactgegevens opgeven / Gegevens wijzigen**'. Hier kunt u ook op klikken om uw contactgegevens aan te vullen of te wijzigen. Uw e-mailadres is een verplicht veld, zodat wij u op de hoogte kunnen houden over wijzigingen en nieuws over de vergunning.

4. Parkeervergunning verlengen

U kunt de parkeervergunning verlengen vanaf het moment dat de gemeente het Digitaal Parkeerloket openstelt. U wordt hierover geïnformeerd zodra dit mogelijk is. U ziet dan de **knop 'Verlengen'** staan bij 'Uw producten'. Klik hierop.

Uw producten

Toon vergunningen met status:

Geldig

Nummer	Product	Status	Geldig vanaf	Geldig t/m	Kentekens
P2475	Bezoekersvergunning bewoners	Geldig	14-12-2018	31-12-2099	
P2538	Bewoners	Geldig	26-6-2019	31-12-2019	ABBCCA Wijzigen Verlengen

Let op: Controleer eerst in uw account of uw contactgegevens nog actueel zijn. Pas deze waar nodig aan, vyyrdat u de vergunning gaat verlengen (zie kopje hierboven 'Contactgegevens invoeren/wijzigen').

Na het drukken op de knop 'Verlengen' ziet u onderstaand **startscherm**:



Rijswijk Welkom [NAAM](#) [\[Uitloggen\]](#)

Overzicht

Start

Einddatum

Samenvatting

Financieel

U gaat een parkeervergunning aanvragen in het digitale parkeerloket van de gemeente Rijswijk.

Heeft u uw contactgegevens al ingevuld? Deze zijn nodig zodat wij snel contact met u op kunnen nemen over uw parkeerproduct(en).
Heeft u dit niet gedaan? Klik dan rechtsboven op uw naam om uw contactgegevens in te vullen.

U bent als aanvrager zelf verantwoordelijk voor de juistheid van de gegevens.
Als bij controle blijkt dat u onjuiste gegevens heeft opgegeven dan kan uw parkeervergunning direct worden ingetrokken.

> Druk op de knop "Volgende stap" om verder te gaan

[Volgende stap >](#)

[Bewaar aanvraag](#) [Stop en verwijder aanvraag](#)

Controleer de gegevens van uw vergunning en bevestig de aanvraag door akkoord te gaan.

Rijswijk Welkom [NAAM](#) [\[Uitloggen\]](#)

Overzicht

Start

Einddatum

Samenvatting

Financieel

Controleer de onderstaande gegevens goed.

Vergunningsoort: Bewoners (bewoner)

Geldig vanaf: 01-01-2023

Geldig t/m: 31-12-2023

Zone / gebied: 2 - Stationskwartier

Kenteken(s): TEST123

Kostenoverzicht

zone 2bewoner	€ 46,20	(€ 46,20 + 0% BTW)
Totaalbedrag	€ 46,20	
Totaalbedrag excl. BTW	€ 46,20	
BTW Bedrag	€ 0,00	

• Gaat u akkoord met deze gegevens? Ja Nee

[< Vorige stap](#) [Volgende stap >](#)

[Bewaar aanvraag](#) [Stop en verwijder aanvraag](#)



Klik in onderstaand scherm op 'Start online betaling'.

The screenshot shows the 'Start online betaling' screen. At the top left is the Rijswijk logo. At the top right, it says 'Welkom NAAM' and '[Uitloggen]'. Below this is a blue header with 'Overzicht'. The main content area is a table with the following details:

Start	Vergunningssoort:	Bewoners (bewoner)
Einddatum	Geldig vanaf:	01-01-2023
Samenvatting	Geldig t/m:	31-12-2023
Financieel	Naam:	
	Vergunningadres:	n.v.t.
	Gebied:	2 - Stationskwartier
	Kenteken(s):	TEST123
	Factuurnummer:	20220000085565
	Betalingskenmerk:	1202200008556535
	Te betalen:	€ 46,20

Below the table, there is a green button labeled 'Start online betaling' and a smaller green button labeled 'Volgende stap >'. At the bottom, there are two buttons: 'Bewaar aanvraag' and 'Stop en verwijder aanvraag'.

U komt nu in het iDEAL betaalscherm. **Selecteer uw bank en rond de betaling af** in uw online bankomgeving. Na een succesvolle betaling is uw parkeervergunning verlengd.

The screenshot shows the iDEAL payment screen. At the top, it says 'Betalen'. Below this, there is a box with the following information:

Referentie van de bestelling : f6d0e4cbe103378786ae9413d1f998b3
 Totale kostprijs : 45.00 EUR
 Begunstigde : Gemeente Rijswijk

Below this, it says 'Kies uw bank en klik op "Ga verder" om bij uw bank met iDEAL te betalen.' There is a dropdown menu labeled 'Selecteer uw bank' and a button labeled 'Ga verder'.

At the bottom, there is a blue box with the Ingenico logo and the text 'Betaling verwerkt door ingenico ePayments'. To the right of this is the Norton Secured logo with the text 'powered by Symantec'. Below these logos, there is a link 'Over Ingenico | Veiligheid | Wettelijke informatie' and a button labeled 'Annuleren'.